


**Betriebsdruck max. 16 bar, Betriebstemperatur max. 130°C bis DN32, max. 110°C ab DN40, für STRÖMAX W, AW, WD, AWD, RW und MW, Betriebsdruck max. 16 bar, Betriebstemperatur max. 85°C**

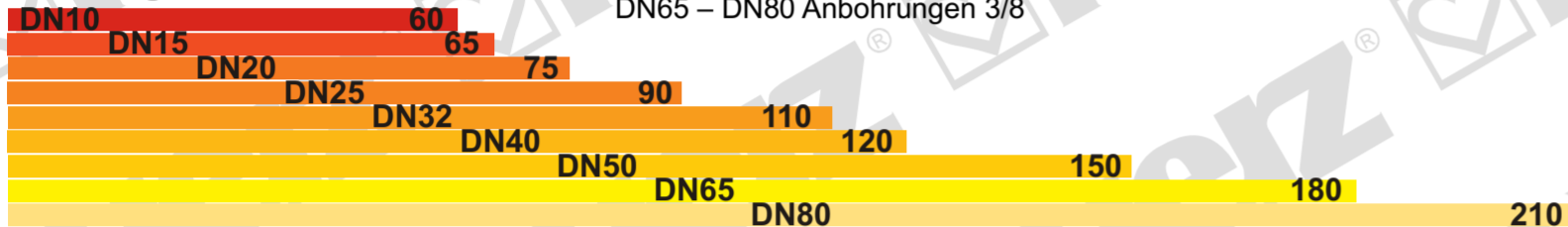
## Schrägsitzgehäuse

**STRÖMAX; STRÖMAX -D; -W; -WD; Schmutzfänger**




Universalmodell DN10 – DN80 mit Spezialmuffen für Gewinderohr und Klemmsetanschluß

**Baulänge in mm:**




**STRÖMAX - A; -AD; -AW; -AWD; -R; -RW**




Universalmodell DN15 – DN80 mit Spezialmuffen für Gewinderohr und Klemmsetanschluß, mit 2 Anbohrungen und 1 Verschlußschraube  
DN15 – DN50 Anbohrungen 1/4  
DN65 – DN80 Anbohrungen 3/8

**STRÖMAX - D; -AWD; Schmutzfänger**




Universalmodell DN15 – DN50 mit Außengewinden, flachdichtend  
Spezialmodell DN15 mit Außengewinde G3/4 mit Konus für Klemmsetanschluß

**STRÖMAX - M; -MR; -MW**



Universalmodell DN15 – DN50 mit Spezialmuffen für Gewinderohr und Klemmsetanschluß, mit 2 Anbohrungen und 1 Verschlußschraube, und Bohrung für Messventile mit Verschlußstopfen  
DN15 – DN50 Anbohrungen 1/4  
DN65 – DN80 Anbohrungen 3/8

**STRÖMAX - AD; -AW**



Universalmodell DN15 – DN50 mit Außengewinden, flachdichtend und 2 Anbohrungen und 1 Verschlußschraube  
DN15 – DN50 Anbohrungen 1/4  
DN65 – DN80 Anbohrungen 3/8  
Spezialmodell DN15 mit Außengewinde G3/4 mit Konus für Klemmsetanschluß



**entzinkungsbeständiges Messing**


## Oberteile

**STRÖMAX 4115; 4115 A**




Ersatzoberteil für Ventile ab Baujahr 2004  
1 6385 50 - 1 6385 58  
DN10 – DN80  
O-Ringdichtung zwischen Oberteil und Gehäuse

**STRÖMAX 4115; 4115 A**



Ersatzoberteil für Ventile vor Baujahr 2004  
1 6385 00 - 1 6388 08  
DN15 – DN80  
Flachdichtung zwischen Oberteil und Gehäuse

**STRÖMAX 4125 D; 4125 AD; 4325 D; 4325 AD**




Ersatzoberteil  
1 6389 01 - 1 6389 08  
DN15 – DN80  
O-Ringdichtung zwischen Oberteil und Gehäuse

**STRÖMAX 4117; 4117 R; 4117 M**



Ersatzoberteil für Ventile ab Baujahr 2004  
1 6388 50 - 1 6388 58  
DN15 – DN80  
O-Ringdichtung zwischen Oberteil und Gehäuse

**STRÖMAX 4117; 4117 R; 4117 M**




Ersatzoberteil für Ventile vor Baujahr 2004  
1 6388 00 - 1 6388 08  
DN15 LF; DN15 – DN80  
Flachdichtung zwischen Oberteil und Gehäuse

**STRÖMAX 4115 W; 4115 AW; 4315 AW**



Ersatzoberteil  
2 6385 00 - 2 6385 08  
DN10 – DN80  
O-Ringdichtung zwischen Oberteil und Gehäuse

**STRÖMAX 4125 WD; 4125 AWD; 4325 AWD**



Ersatzoberteil  
2 6389 01 - 2 6389 08  
DN15 – DN80  
O-Ringdichtung zwischen Oberteil und Gehäuse

**STRÖMAX 4117 RW; 4117**



Ersatzoberteil  
2 6388 01 - 2 6388 06  
DN15 – DN80  
O-Ringdichtung zwischen Oberteil und Gehäuse

**Gewinde für Oberteil (G): DN10: 1/2 DN15: 1/2 DN20: 3/4 DN25: 1 DN32: 1 1/4 DN40: 1 1/2 DN50: 2 DN65: M78x2 DN80: M92x2**

**Kalt- und Warmwasseranlagen in geschlossenen Kreisläufen**

**Trinkwasseranlagen**

Bei Verwendung von HERZ-Oberteilen in Bauformen von Fremdfirmen erlischt jeglicher Garantieanspruch!

## Ersatzteile



**Korbhandrad rot** mit Befestigungsschraube  
**STRÖMAX, STRÖMAX - A**  
DN10 - DN15 1 6519 00  
DN20 1 6519 02  
DN25 1 6519 03  
DN32 - DN40 1 6519 04  
DN50 1 6519 05  
DN65 - DN80 1 6519 06



**Korbhandrad grün** mit Befestigungsschraube  
**STRÖMAX - W, - AW**  
DN10 - DN15 2 6519 00  
DN20 2 6519 02  
DN25 2 6519 03  
DN32 - DN40 2 6519 04  
DN50 2 6519 06  
DN65 - DN80 2 6519 07



**Ersatzhandrad rot STRÖMAX - D, - AD**  
1 6517 00  
DN15 – DN80  
Mit Befestigungsschraube



**Ersatzhandrad rot STRÖMAX - M, - R, - MR**  
1 6518 00  
DN15 – DN80  
Mit Befestigungsschraube



**Ersatzhandrad grün STRÖMAX - WD, - AWD**  
2 6517 00  
DN15 – DN80  
Mit Befestigungsschraube



**Ersatzhandrad grün STRÖMAX - MW, - RW**  
2 6518 00  
DN15 – DN50  
Mit Befestigungsschraube



**Schmutzfänger, Maschenweite 0,4mm**  
Sieb aus Chromnickelstahl  
1 4111 01 – 08  
DN15 – DN80



**Schmutzfänger, Maschenweite 0,75mm**  
Sieb aus Chromnickelstahl  
1 4111 11 – 18  
DN15 – DN80

## Zubehör



1 0276 09 1/4  
1 0276 00 3/8  
Entleerungsventil mit Griff und schwenkbarem Schlauchanschluß  
Für Ventile ab Baujahr 2004



1 0284 21 blau  
1 0284 22 rot  
Entleerungsventil 1/4 mit Griff und schwenkbarem Schlauchanschluß und Schnellmessventil



1 0284 01 blau  
1 0284 02 rot  
Schnellmessventil für Strangreguliertventile ab Baujahr 2004  
2 0284 01 blau  
2 0284 02 rot  
Schnellmessventile für STRÖMAX- RW, - MW



1 0284 11 blau  
1 0284 12 rot  
Schnellmessventil für Strangreguliertventile ab Baujahr 2004 für Isolierung bis 40 mm



1 0284 00  
Druckaufnehmer für Schnellmessventile



1 0273 09 1/4  
1 0273 00 3/8  
Verschlußschraube mit O-Ring  
Für Ventile ab Baujahr 2004



1 0275 09 1/4  
1 0275 00 3/8  
Entleerungsventil mit Griff und schwenkbarem Schlauchanschluß  
Für Ventile vor Baujahr 2004



1 0280 09  
1 0282 09  
Messventil für Strangreguliertventile vor Baujahr 2004



1 8903 11  
Messventiladapter für Messventile 0280 und 0282



1 4095 01  
O-Ring-Set für STRÖMAX - M und STRÖMAX - R



Voreinstellmarker  
1 6517 05



Wärmedämmschale  
1 4095 01 – 1 4095 08 DN15 – DN80



1 0272 09 1/4; 1 0272 00 3/8; Verschlußschraube mit Flachdichtung für Ventile bis Baujahr 2004